

Bijlage 3

CONTROLELIJST INTEGRALE HANDHAVING HORECA			
Naam inrichting	:		
Adres inrichting	:	Tel.	:
Postcode en plaats	:		
Soort inrichting	:		
Postadres	:	Tel.	:
Postcode en plaats	:		
Dossiernummers	:		
Datum controle	:		
Deelnemers	:	De (inrichtinghouder)	
		De heer gemeente)	

Tijdens de controle is de inrichting gecontroleerd aan de hand van de voorschriften die op basis van wetgeving van toepassing zijn op de inrichting. Het niet vermelden van voorschriftnummers in dit rapport wil niet zeggen dat er onvoorwaardelijk wordt voldaan aan de voorschriften opgenomen op basis van de wetgeving.

Nadere gegevens

	Regelgeving	Ja/Nee	d.d.melding/vergunning	geldigheid	Nvt
1.	Exploitatievergunning voor horecabedrijf				
2.	Terrasvergunning/APV				
	Naam leidinggevende(n) :				
3.	Drank- en horecawet vergunning				
	Naam leidinggevende(n) :				
4.	Vergunning voor speelautomaten/Wet op de Kansspelen				
5.	Bouwvergunning/Woningwet				
6.	Bestemmingsplan				
7.	Gebruiksvergunning/melding				

8.	Vergunning of melding Wet milieubeheer / Activiteitenbesluit				
----	--	--	--	--	--

Tijdens de controle is het volgende geconstateerd:

1. **EXPLOITATIEVERGUNNING**

Voorschriften exploitatie	J	N	Nvt	Opmerkingen
Is de vergunning in de inrichting aanwezig				
Is/zijn leidinggevend(en) aanwezig die op de vergunning vermeld staan				
Is er een gewijzigde exploitatie (aard en/of vorm) die niet conform vergunning is				
Wordt voldaan aan de voorschriften van de exploitatievergunning (zie desbetreffende vergunning)				
Worden de sluitingstijden/openingstijden van de APV in acht genomen: (deze verschillen per gemeente: aldaar geldende tijdstippen invullen)				
Wordt er hinder en overlast veroorzaakt				

2. **TERRASVERGUNNING**

	J	N	Nvt	Opmerking
Wordt er een terras geëxploiteerd?				
Heeft de exploitant een geldige vergunning met een gewaarmerkte tekening aanwezig in de inrichting ?				
Is de terras opstelling in overeenstemming met de gewaarmerkte tekening van de afgegeven vergunning (komen de afmetingen overeen met de vergunning) ?				

Bevindt het terras zich niet op of aan de openbare weg?				
	J	N	Nvt	Opmerking
Is het terras gesloten van (sluitings/openingstijden verschillen per gemeente: zelf invullen) Maandag t/m donderdag vantot.....en Vrijdag t/m zondag vantot.....?				
Is het terras en de directe omgeving (weg en transportgedeelte) schoon en opgeruimd ?				
Vormen de menukaarten/reclameborden geen belemmering voor het voetgangersverkeer ?				
Is de bereikbaarheid van elektriciteitskasten, brandkranen,afsluiter e.d. gewaarborgd ?				
Is de bereikbaarheid voor hulpdiensten tot de horecagelegenheid gewaarborgd ?				
Werd er geen mechanische verstrekte muziek waargenomen op het terras ?				
Hangen er geen boxen op het terras?				
Hangt er geen verwarming op het terras (zo ja dan dient het stemgeluid van de mensen te worden meegenomen)?				
Is er voor het tappunt op het terras een aparte ontheffing art. 35 DHW ?				
Heeft de vergunninghouder alle redelijke maatregelen genomen om te voorkomen dat de gemeente en/of derden als gevolg van de vergunning				

schade en/of hinder lijden ?			
------------------------------	--	--	--

3.DRANK- EN HORECAWETVERGUNNING

Voorschrift	J	N	Nvt	Opmerkingen
Is de vergunning in de inrichting aanwezig?				
Is/zijn de leidinggevenden aanwezig die op de aanvraag/vergunning vermeld staan óf, indien het een paracommerciële instelling betreft, is/zijn er (een) barvrijwilliger(s) aanwezig die de instructie verantwoord alcoholgebruik heeft/hebben gehad <i>(bij afwezigheid van de op de vergunning genoemde leidinggevende(n))</i>				
Kloppen de grootte en hoogte van de aangegeven lokaliteit <i>(min. 35 m² vloeroppervlakte, hoogte min. 2,40 m)</i>				
Is de lokaliteit voorzien van een rechtstreeks met de buitenlucht in verbinding staande, goed werkende mechanische ventilatie-inrichting met een luchtverversingscapaciteit van ten minste $3,8 \cdot 10^{-3} \text{m}^3/\text{s}$ per m ² (= 13,68 m ³ /h per m ² vloeroppervlak)				
Is er een veilige voorziening voor elektriciteit aanwezig				
Is er voor de bezoekers een drinkwatervoorziening aanwezig				
Is er een voorziening voor het voeren van telefoongesprekken aanwezig die ook door bezoekers kan worden gebruikt?				
Zijn er in of in de onmiddellijke nabijheid twee volledig van elkaar gescheiden toiletgelegenheden aanwezig? a. Is elke toiletgelegenheid behoorlijk afsluitbaar? b. Heeft elke toiletgelegenheid een of meer voorzieningen om de handen met stromend, deugdelijk drinkwater te kunnen wassen?				

c. Zijn de toiletputten en urinoirs voorzien van een waterspoeling?				
d. Zijn de toiletruimten rechtstreeks toegankelijk vanuit de horecalokaliteit?				
e. Zijn de toiletten voorzien van een rechtstreeks met de buitenlucht in verbinding staande ventilatie?				
Worden behoudens op het terras buiten de inrichting geen dranken verstrekt?				
Is er sprake van een gewijzigde exploitatie (aard en/of vorm) die niet conform vergunning is				

4.VERGUNNING VOOR SPEELAUTOMATEN

Voorschrift	J	N	Nvt	Opmerkingen
Is de vergunning binnen de inrichting aanwezig				
Klopt het aantal automaten en de persoon van de vergunninghouder				
Zijn de automaten eigendom van iemand die beschikt over een art. 30 h exploitatievergunning				
Is het aantal kansspeelautomaten in overeenstemming met de vergunning <i>Zie vergunning, kan per gemeente verschillen. Voorbeeld Landgraag: 2 maximaal bij hoog drempelige inrichtingen (inclusief behendigheidsautomaten) zoals cafe/restaurant, geen bij laag drempelige inrichtingen zoals cafetaria's/ kantines/restaurant met afhaalgedeelte</i>				
Is duidelijk aangegeven dat personen < 18 jaar niet mogen spelen				
Is een duidelijke beschrijving aanwezig hoe gespeeld moet worden, wat het spelverloop is en wat de resultaten zijn				
Is het aantal behendigheidsautomaten in overeenstemming met de vergunning <i>Zie vergunning, kan per gemeente verschillen. Voorbeeld Landgraaf maximaal 1 bij laag drempelige inrichtingen cafetaria's, kantines</i>				
Zijn de merktekens ingevolge artikel 30r, eerste lid, van de Wet op de				

kansspelen aanwezig (<i>kansspeelautomaten blauwe sticker, behendigheidsspelen rode sticker</i>)				
--	--	--	--	--

5. BOUWVERGUNNINGEN

	J	N	Nvt	Opmerkingen
Is er gebouwd zonder of in afwijking van een daartoe verleende vergunning (art. 40 lid 1 Woningwet)				
Wat is er gebouwd of aangebracht:				

6. BESTEMMINGSPLAN

	J	N	Nvt	Opmerkingen
Is het gebruik van de inrichting in strijd met het bestemmingsplan				

6.GEBRUIKSVERGUNNING/GEBRUIKSBSLUIT

Artikel		Ja	Nee	Nvt	Opmerking
	VOOR DE BRANDWEER NOODZAKELIJKE VOORZIENINGEN				
Gb 2.6.1	<p>2.1.1.1.1.1 Bereikbaarheid bouwwerk voor brandweer</p> <p>Verbindingsweg tussen toegang bouwwerk en openbaar wegennet over voorgeschreven (Woningwet en Wro) hoogte en breedte vrijhouden voor brandweervoertuigen</p> <p>@@@even niet toetsen@@@</p> <p><i>Toelichting:</i></p> <p>Enkele aandachtspunten: Verkeer van de hulpverlenende diensten moeten een doorgaande route met een breedte van 4.50 meter voor redvoertuigen en 3.50 meter voor blusvoertuigen en een hoogte van 4.00 meter worden vrijgehouden. Hekwerken die deze route blokkeren moeten snel en gemakkelijk kunnen worden verwijderd.</p>				
Gb 2.7.2	Brandkranen en een bluswaterwinplaats moet onbeperkt toegankelijk zijn voor bluswerkzaamheden.				
	TOESTELLEN EN INSTALLATIES				
Bb 2.52 Gb 2.1.1	<p>3.1.1.1.1.1 Voldoet de elektrische verlichting aan de gestelde eisen</p> <p><i>Toelichting:</i></p> <p>Zie volgend artikel. Letten op loshangende bekabelingen e.d.</p>				
Gb2.1. 1, lid 1 Bb 2.52 Bb 2.	<p>Elektrische installatie (dus ook verlichting) wordt op een juiste wijze gebruikt (geen gevaar voor brand)</p> <p><i>Toelichting:Elektrische snoeren, stekkers en toestellen verkeren in goede staat van onderhoud</i></p>				

Gb 2.1.1, lid 2	<p>3.1.1.1.1.2 Geen brandbare goederen opslaan/opstellen in ruimte waarin een of meerdere verbrandingstoestellen staan opgesteld met een totale nominale belasting van meer dan 130 kW of een gemeenschappelijk verwarmings- of warmwatertoestel aanwezig is</p> <p>3.1.1.1.1.3</p> <p>3.1.1.1.1.4 Toelichting:</p> <p>3.1.1.1.2 dit voorschrift staat los van de begripsomschrijving van stookruimten en de brandwerendheid hiervan. Voorschrift geldt ook voor ruimten die niet voldoen aan de begripsomschrijving van stookruimte zoals bedoelt in het Bouwbesluit.</p>				
-----------------------	---	--	--	--	--

Artikel		Ja	Nee	Nvt	Opmerking
Gb 2.1.1, lid 3	3.1.1.1.1.2.1 Een (ventilatie)opening ten behoeve van de toevoer van verbrandingslucht of de afvoer van rook mag niet worden afgesloten tijdens het gebruik van een daarop aangewezen verbrandingstoestel				
Gb 2.1.1, lid 4	<p>De opstelling van de verbrandingsinstallatie en het gebruik ervan moet voldoen aan de brandveiligheidsvoorschriften van NEN 3028.</p> <p><u>Brandschakelaar:</u></p> <p>Buiten een stookruimte waarin verwarmings- of stooktoestellen zijn opgesteld met een gezamenlijke nominale belasting van meer dan 130 kW op bovenwaarde moet een goed bereikbare brandschakelaar aanwezig zijn. Bij de schakelaar dient duidelijk leesbaar het doel van de schakelaar te zijn aangegeven.</p>				




Bb 4.92	<p>De stookruimte is de aparte ruimte waarin één of meer stooktoestellen zijn opgesteld met een gezamenlijke nominale belasting van 160 kW of meer. De stookruimte moet zijn uitgevoerd als brandcompartiment (WBDBO 20 minuten).</p> <p><i>Toelichting: Voor nieuwe situaties geldt een grens van 130 kW en een WBDBO van 60 minuten</i></p>				
Aankleding besloten ruimten					
Gb 2.1.3., lid 1	<p>Aankleding in besloten ruimten mag geen brandgevaar opleveren</p> <p>Dit gevaar is niet aanwezig indien:</p> <ul style="list-style-type: none"> - aankleding navlamduur ten hoogste 15 sec en nagloeiduur 60 sec - aankleding is onbrandbaar of - aankleding levert ongeschikte bijdrage aan brandgevaar <p><i>Toelichting: Met aankleding wordt bedoeld gordijnen, vitrages, slingers en andere ornamenten in een ruimte die niet worden gerekend tot de constructie onderdelen of de inventaris</i></p>				
Gb 2.1.3., lid 3	<p>Aankleding in besloten ruimte mag bij brand geen druppelvorming geven boven gedeelte van vloer bestemd voor gebruik door personen</p>				

Artikel		Ja	Nee	Nvt	Opmerking
Aankleding besloten ruimten					
Gb 2.1.3., lid 4	<p>Apparatuur en installaties die warmte ontwikkelen mag ter voorkoming van brand, de temperatuur van het gedeelte dat in aanraking kan komen met de aankleding van een besloten ruimte, niet hoger worden dan 90°C.</p> <p><i>Toelichting: Geldt niet voor zover aankleding onbrandbaar is. Dit kan voorkomen indien bv. indien door een halogeenspotje brand in gordijnen zou kunnen ontstaan.</i></p>				

	<p>Toets of een BMI met doormelding aanwezig moet zijn!! Er moet een BMI met een omvang van de bewaking en een doormelding zoals aangegeven in bijlage I van het Gebruiksbesluit indien:</p> <ol style="list-style-type: none"> De totale gebruiksoppervlakte meer bedraagt dan in bijlage I van het gebruiksbesluit is aangegeven De hoogste vloer van een verblijfsruimte van de gebruiksfunctie hoger is dan de in <u>bijlage I</u> van het gebruiksbesluit aangegeven grenswaarde Het aantal bouwlagen van de gebruiksfunctie groter is dan de in bijlage I van het gebruiksbesluit aangegeven grenswaarde Bijlage I van het gebruiksbesluit dit aanwijst zonder dat er sprake is van een grenswaarde. <p><i>Toelichting:</i></p> <ul style="list-style-type: none"> - <i>Indien je constateert dat BMI noodzakelijk is, neem dan contact op met deskundige of brandweer om eea te laten toetsen en de vervolgstappen te bespreken.</i> - <i>In dit artikel wordt ook aangegeven welke omvang de BMI moet hebben. Dit kun je terugvinden in bijlage I van het gebruiksbesluit alsmede in de toelichting op dit artikel in het Gb. Er zijn vier bewakingsvormen van een BMI, te weten: niet-automatische bewaking, gedeeltelijke bewaking, volledige bewaking ruimtebewaking</i> - <i>Meerdere functies in een gebouw Indien een gebouw meerdere functies bevat (bijvoorbeeld loods met kantoor-ruimte) moet vaak het totale gebouw (alle functies tezamen) worden beschouwd om te bepalen of een grenswaarde wordt overschreden. Het is niet altijd het geval dat hier het totale gebouw meegenomen moet worden, dat is afhankelijk van de bouwkundige voorzieningen (brandcompartimentering) en de gezamenlijke elektrotechnische installaties. Bij een gebouw met meerdere functies vooraf even overleg voeren met deskundige of brandweer en de situatie omschrijven, niet alleen bij twijfel. Vaak is het zo dat de grenswaarde die het eerste wordt overschreden bepalend is voor het voorzieningenniveau in de rest van het gebouw. Indien in een functie (bijvoorbeeld kantoorgedeelte) een BMI is vereist, dient in de andere functie (bijvoorbeeld loods) ook een BMI aanwezig te zijn. Bij twijfel advies vragen aan deskundige of brandweer.</i> 				
Gb 2.2.1,	<p>Een BMI is ook noodzakelijk in een woonfunctie voor zorg met zorg op afroep in een woongebouw of in een groepszorgwoning. BMI meldt rechtstreeks naar een</p>				

lid 3	zorgcentrale. Bij 24-uurs zorg vindt melding plaats naar zusterpost. Toelichting: Zij tabel bijlage I gebruiksbesluit; de gebruiker bepaalt!!!				
Gb 2.2.1, lid 4	Een BMI is ook noodzakelijk indien vanaf de toegang van een verblijfsruimte slechts in één richting kan worden gevlucht en: - de loopafstand tussen de toegang en een punt waar naar meer richtingen kan worden gevlucht meer dan 10 meter bedraagt <i>of</i> - het totale oppervlak van verblijfsruimten van waaruit slechts in één richting kan worden gevlucht groter is dan 200m ²				
Gb 2.2.1, lid 5	3.1.1.1.1.2.2 Bij kamerverhuurfunctie gelden afwijkende regels (dus niet zomaar BMI voorschrijven). Advies vragen bij deskundigen. Zie ook artikel 1.3, lid 4 en 5				
Gb2.2.1 , lid 6 en 8 (9)	3.1.1.1.1.2.3 Indien BMI aanwezig. Toets of kwaliteit van BMI voldoet: - Is er een beheerder van de BMI aangewezen? - Is er een logboek aanwezig van de BMI? - Zit in het logboek een Programma van Eisen (PvE) dat is goedgekeurd door gemeente of brandweer? - Is er een rapport van oplevering aanwezig in het logboek? - BMI moet maandelijks worden gecontroleerd door beheerder (resultaten bijhouden in logboek) - BMI moet jaarlijks gecontroleerd door daartoe erkend bedrijf (logboek) - BMI centrale moet goed zichtbaar en bereikbaar zijn <i>Toelichting: Bij twijfel altijd advies vragen aan deskundigen</i>				
Artikel	ONTRUIMINGSINSTALLATIE	Ja	Nee	Nvt	Opmerking
Gb 2.3.6	Is het gebouw voorzien van een ontruimingsinstallatie (oai)?				

	<p><i>Toelichting</i> <i>Bouwwerken die een BMI moeten hebben, moeten ook zijn voorzien van een ontruimingsinstallatie.</i> <i>Meestal is een BMO en OAI één installatie</i></p>				
<p>Gb 2.3.6, lid 1 en 4</p>	<p>Voldoet de ontruimingsinstallatie aan nen 2575, uitgave 2004?</p> <ul style="list-style-type: none"> - Is er een goedgekeurd programma van eisen aanwezig en - is een rapport van oplevering aanwezig - worden alle controles uitgevoerd door beheerder en erkend bedrijf <p><i>Toelichting:</i> <i>Vraag eventueel de beheerder om het ontruimingssignaal te activeren en luister op een aantal plaatsen of het signaal duidelijk hoorbaar is. Bij twijfel deskundige of de brandweer raadplegen.</i></p>				
Artikel	VLUCHTROUTEAANDUIDINGEN	Ja	Nee	Nvt	Opmerking
<p>Gb 2.3.7, lid 1</p>	<p>Is een vluchtrouteaanduiding aangebracht?</p> <p>Een ruimte waardoor verkeersroutes voeren en een ruimte voor meer dan 50 personen hebben een vluchtrouteaanduiding.</p> <p><i>Toelichting:</i> <i>IN BESLUIT IS GEKOZEN VOOR VERKEERSROUTE IPV VLUCHTRROUTE. EEN VLUCHTROUTEAANDUIDING IS BV NIET NODIG IN EEN AFGESLOTEN KANTOORTJE, MAAR WEL IN DE GANG OF EEN KANTOORTUIN WAAR MEER DAN 50 PERSONEN AANWEZIG ZIJN. VLUCHTROUTEAANDUIDING MOET OOK VOLDOEN AAN ZICHTBAARHEIDSEISEN. RAADPLEEG DESKUNDIGEN VOOR ADVIES.</i></p>				

Gb 2.3.7	<p>Is de vluchtrouteaanduiding herkenbaar en goed zichtbaar aangebracht.</p> <p><i>Toelichting:</i></p> <ul style="list-style-type: none"> - <i>Vluchtrouteaanduidingen hoeven niet per sé inwendig verlichte armaturen te zijn. Veelal kan worden volstaan met het aanbrengen van pictogramstickers die eventueel door in- of externe verlichting en/of noodverlichting worden aangestraald om aan de luminantie-eis te kunnen voldoen.</i> - <i>Indien geen noodverlichting is geëist cf. bouwbesluit, is het niet noodzakelijk dat de vluchtrouteaanduiding verlicht wordt of aangestraald. Noodverlichting is pas noodzakelijk in een rookvrije-vluchtroute en in zeer grote verblijfsruimten, niet in een woongebouw. Raadpleeg het Bouwbesluit artikel 2.66 of vraag aan Ian/Erik.</i> - <i>de vluchtrouteaanduiding moet zodanig zijn opgehangen dat je het goed ziet. Vluchtrouteaanduiding mag dus niet achter een gordijn hangen of in een hoge ruimte nabij het plafond aangebracht zijn.</i> - Liftkooien moeten ook voorzien van vluchtrouteaanduiding - <i>Zijn opschriften op de juiste plaatsen aangegeven (gebruik tekeningen bouwvergunning). Is boven de uitgang of nooduitgang een goedgekeurd pictogram aangebracht, te weten:</i> <div style="display: flex; align-items: center; margin-bottom: 5px;">  vluchtroute richtingaanduiding </div> <div style="display: flex; align-items: center; margin-bottom: 5px;">  vluchtroute richtingaanduiding en aanduiding nooduitgang </div> <div style="display: flex; align-items: center;">  deur die rechtstreeks buiten uitkomt, meestal alleen de hoofdingang. </div>				
-------------	---	--	--	--	--

Artikel		Ja	Nee	Nvt	Opmerking
Gb 2.3.7, lid 4	Vluchtrouteaanduiding wordt jaarlijks onderhouden.				
BB Art. 2.161	<p>Een rookvrije vluchtroute leidt naar het aansluitende terrein en van daar naar de openbare weg zonder dat deuren worden gepasseerd die met een sleutel moeten worden geopend.</p> <p><i>Toelichting:</i></p>				

Opmerking [E.A.J.1]:
hoeft niet door een erkend bedrijf.

	<i>Geldt voor de volgende gebruiksfuncties: bijeenkomstfunctie, gezondheidszorg, industrie, kantoor, logies, onderwijs, sport, winkel,gebruiksfunctie voor personenvervoer.</i>				
NOODVERLICHTINGSINSTALLATIE					
	Voorwoord: In een gebouw kan een noodverlichtingsinstallatie noodzakelijk zijn. Raadpleeg hiervoor de bouwvergunning of evt. de gebruiksvergunning (let op te zware eisen!). Voor het beoordelen of noodverlichtingsinstallatie noodzakelijk is kan advies worden ingewonnen bij deskundigek.				
Gb 2.3.8, lid 2	De noodverlichting wordt ten minste eenmaal per jaar gecontroleerd op de goede werking en zonodig gerepareerd. De resultaten moeten in een logboek worden opgenomen.				
Gb 2.3.8, lid 1	Defecte lampen in de noodverlichting moeten direct worden vervangen				
DEUREN IN VLUCHTROUTES					
Gb 2.3.5	Deuren in vluchtroutes moeten, bij aanwezigheid van personen in het gebouw, uitsluitend zodanig zijn gesloten, indien de deur tijdens het vluchten, zonder gebruik te maken van een sleutel over de tenminste vereiste breedte kan worden geopend. <i>Toelichting:</i> <i>Geldt niet voor toegangsdeur tot een woonfunctie</i> BELEIDSAANPASSING: OOK ALS ER GEEN PERSONEN AANWEZIG ZIJN DIENEN DEUREN IN VLUCHTROUTES GELEGEN IN ROOKVRIJE VLUCHTROUTES ALTIJD TE KUNNEN WORDEN GEOPEND (BV. NOODDEUREN) <i>Nieuw beleid gemeente Sittard-Geleen: (betreft voorstel!!!)</i> <i>Onder direct te openen wordt verstaan: deur te openen in maximaal twee bewegingen.</i> <i>Naast het primaire slot(in de regel een knop- of krukslot) is nog één sluitmechanisme toegestaan. (denk aan espagnolet, een grendelschuif maar ook een met één hand te verwijderen vergrendelbalk)</i> <i>Bediening van de sloten moet gelegen zijn tussen 0,5 en 1,5 meter vanaf vloerniveau gemeten.</i>				
Gb	Deuren in brand- of rookwerende scheidingen mogen niet langer in geopende stand				

2.3.3	worden gehouden dan voor het verkeer van personen of vervoer van goederen noodzakelijk is. <i>Toelichting: Tenzij deuren zijn voorzien van deurmagneten (en aangesloten zijn op BML) die in werking treden bij brand.</i>				
-------	---	--	--	--	--

Artikel		Ja	Nee	Nvt	Opmerking
Gb 2.3.5, lid 4	Automatische werkende deuren in een vluchtroute, mogen de ontvluchting niet belemmeren <i>Toelichting: bij het wegvallen van de netspanning moeten deuren automatisch open gaan of gemakkelijk met de hand (moet zijn aangegeven op deur) kunnen worden geopend en vervolgens in geopende stand blijven staan. artikel geldt niet voor deuren waarvoor brandwerendheids- of rookwerendheidseis geldt.</i>				
Gb 2.3.5, lid 4	Bij aanwezigheid van een sluisconstructie worden voorzieningen getroffen zodat in geval van brand de sluisconstructie teniet wordt gedaan				
Gb 2.3.5, lid 6	Zijn de nooduitgangen aan de buitenzijde voorzien van het opschrift “nooddeur vrijhouden” of “nooduitgang” aangebracht. <i>Toelichting: Geldt voor situaties waarbij de nooddeur uitkomt in de buitenlucht. Geldt uitsluitend voor deuren die bestemd zijn om het gebouw te ontvluchten. Het opschrift moet voldoen aan NEN 3011 (dus genormeerde opschriften)</i>				
Artikel	BLUSMIDDELEN	Ja	Nee	Nvt	Opmerking
Gb 2.4.1,	17.1.1.1.1.1.1 Worden brandslangshaspels jaarlijks onderhouden en gecontroleerd?				

Lid 2					
Gb 2.4.2, lid 1	17.1.1.1.1.2 Zijn er voldoende blusmiddelen aanwezig? 17.1.1.1.2 <i>Toelichting:</i> <i>Vraag advies aan brandweer en interne deskundigen</i> <i>Bij een woonfunctie of kamergewijze verhuur wordt hieraan voldoen door een toestel in de gezamenlijke keuken alsmede een toestel per bouwlaag (in ruimte waardoor gezamenlijke vluchtroute voert).</i>				
Gb 2.4.2, Lid 3	Worden draagbare of verrijdbare blusmiddelen ten minste eenmaal per twee jaar gecontroleerd?				
Gb 2.4.3	Zijn blusmiddelen voldoende herkenbaar en zichtbaar aangegeven. <i>Toelichting:</i> <i>Indien een blusmiddel is ingebouwd is dit dan door een goedgekeurd pictogram aangegeven</i>				

Artikel		Ja	Nee	Nvt	Opmerking
VOORKOMEN VAN BELEMMERINGEN					
Gb 2.9.1	Zijn alle uitgangen, doorgangen, vluchtroutes etc. vrij van obstakels (binnen en buiten). Verkeersroutes moeten ter breedte van de deuren in deze route vrij zijn van goederen. <i>Toelichting:</i> <i>Dit artikel is breder dan hierboven is aangegeven. Het betreft hier een kapstokartikel met algemene verbodsbepalingen met een overzicht van de vormen van belemmeringen en hinder die kunnen leiden tot het ontstaan van een gevaarlijke situatie bij brand.</i> <i>Enkele voorbeelden van situaties waarin een beroep op het kapstokartikel noodzakelijk kan zijn:</i> <i>– indien brandgevaar wordt veroorzaakt door bijvoorbeeld het opslaan</i>				

	<p>van brandbaar materiaal of het verzamelen van afval in een onveilig opgestelde container (onderdeel a); - indien een vluchtroute obstakels bevat die brandgevaar opleveren</p>				
Artikel	LOGBOEK	Ja	Nee	Nvt	Opmerking
Gb 2.10.1	<p>Er moet een logboek aanwezig zijn. Hieronder volgt een niet-limitatieve opsomming van de gegevens die in het logboek moeten worden opgenomen:</p> <ul style="list-style-type: none"> • Gebruiksvergunning of gebruiksmelding • Chronologisch overzicht van buitengebruikstellingen, onderhouds- en controleactiviteiten, storings- en alarmmeldingen van installaties alsmede andere werkzaamheden aan deze installaties • Ontruimingsplan, verslag ontruimingsoefeningen (indien van toepassing) <p><i>Toelichting: In logboek dient dus een legio aan gegevens te worden opgenomen, dus ook gegevens over BMI, keuring/onderhoud blusmiddelen etc.</i></p>				
	OVERIG				
	Zodra er uitbreidingen/wijzigingen van gebouwen zijn aangebracht en leidingen/kanalen door brand-/rookscheidingen lopen, dit registreren en advies vragen				

7.VERGUNNING OF MELDING WM/ACTIVITEITENBESLUIT

Voorschriften bij bedrijfsmatige voedselbereiding	J	N	Nvt	Opmerking
Worden de afgezogen bakdampen afgevoerd op ten minste 2 meter boven de hoogste daklijn binnen een straal van 25 meter rondom de uitmonding of geleid door een doelmatige ontgeuringsinstallatie. (art. 4.107 MR)				
Worden de afgezogen bakdampen voordat ze naar de buitenlucht worden afgevoerd geleid door een doelmatig verwisselbaar of reinigbaar vetvangend filter en is de filter in goede staat van onderhoud (art. 4.107 MR)				
Wordt het afvalwater afkomstig uit ruimten waar voedingsmiddelen worden bereid, voor vermenging met bedrijfsafvalwater afkomstig uit andere ruimten, geleid door een slib- vetafscheider. (art. 4.109 AB)				
Indien bovengenoemde vraag met ja is beantwoord wordt de afscheider gebruikt conform de NEN 7087/NEN-EN 1825. (art. 4.109 AB) <i>Minder dan 50% slib in slibvangput, vetlaag minder dan 15 cm in vetafscheider</i>				
wat is de reinigingsfrequentie per jaar van de afscheider (zie ledigingsbonnen) :				
Voorschriften afval	J	N	Nvt	Opmerking
Worden afvalstoffen gescheiden opgeslagen en afgevoerd. (art. 2.12 AB)				
Is er (zwerf)afval afkomstig van de inrichting aanwezig in een straal van 25 meter. (art. 2.13 AB)				
Worden afvalstoffen die geuroverlast kunnen veroorzaken (zoals vlees-, vis-, groente- en fruitafval, frituurvet) doelmatig opgeslagen (in afsluitbare bakken of containers. (art. 2.1 AB)				
Voorschriften veiligheid (inclusief Arbo)	J	N	Nvt	Opmerking
Vind er opslag plaats van gevaarlijke stoffen, niet zijnde werkvoorraad, in hoeveelheden groter dan vermeld in tabel 4.6 van het Activiteitenbesluit. <i>Meer dan 125 liter aan gasflessen en/of 250 liter ADR klasse 8 (irriterende/schadelijke stoffen)</i>				

Indien ja , vind de opslag conform PGS 15 plaats. (§4.1.1 AB)				
Is de verpakking van gevaarlijke (afval)stoffen, vloeibare bodembedreigende stoffen en CMR stoffen tegen normale behandeling bestand en zodanig dat niets van de verpakking onvoorzien kan ontsnappen				
Vindt de opslag in verpakking van vloeibare gevaarlijke stoffen, vloeibare bodembedreigende stoffen en CMR-stoffen boven een vloeistofdichte vloer , verharding of lekbak?				
Zijn koolzuur- en gasflessen tegen omvallen beschermd. (Arbo/ >125 liter ook PGS 15)				
Is de ruimte voor de opslag van koolzuur- gasflessen goed geventileerd. (Arbo)				
Vind er eenmaal per 4 jaar een keuring conform artikel 4.18 plaats aan de stook- en verwarmingsinstallatie indien deze een vermogen heeft van meer dan 100 kW. (art. 4.18 AB) <i>Bij niet-gasgestookte stook- en verwarmingsinstallatie is de keuring al verplicht voor installaties met een vermogen tussen 20 kW en 100kW.</i>				
Indien bovenstaande vraag van toepassing is, datum laatste keuring :				
Voorschriften geluid	J	N	Nvt	Opmerking
Worden de geluidsnormen overschreden. (art. 2.17 t/m 2.20 AB) <i>Indien begrenzer noodzakelijk vermelden bij opmerkingen</i>				
Maakt de inrichting gebruik van ontheffingen van de geluidsnormen. (art. 2.21 AB)				
Indien ja, hoeveel ontheffingen zijn dit jaar reeds verleend :				
Is de aanwezige geluidsinstallatie voorzien van een geluidsbegrenzer. (nadere eis)				
Indien ja, is de geluidsbegrenzer verzegeld. (nadere eis)				
Energiepreventie	J	N	Nvt	Opmerking
Is het energieverbruik op jaarbasis meer dan 50.000 kWh elektriciteit en/of 25.000 m3 gas is welke energiebesparende maatregelen zijn genomen. (art.				

2.15 AB)				
Indien ja, zijn alle rendabele energiebesparende maatregelen genomen en/of is een energiepreventieonderzoek noodzakelijk. (art. 2.15 AB) <i>Eventueel de genomen energiebesparende maatregelen vermelden bij constatering</i>				
Regeling lekdichtheid koelinstallaties in de gebruiksfase 2006	J	N	Nvt	Opmerking
Indien koelinstallatie aanwezig, welk koudemiddelen worden gebruikt : <i>Tot 2010 mogen koelinstallaties gevuld met HCFK's (o.a. R22) en HCFK/HFK's worden bijgevoerd, geregeneerde of recyclede HCFK's tot 2015</i>				
Kenplaatje/etikettering (geen ondergrens) aanwezig bij de koelinstallatie (Warenwetbesluit drukapparatuur artikel 7)				
Indien een koelinstallatie aanwezig is met een inhoud van 3 tot 30 kilogram koudemiddel vind jaarlijks onderhoud plaats door een STEK-erkend bedrijf, inclusief bijbehorend logboek. (art. 3.1 Regeling)				

9.KLACHTEN

- ◇ De afgelopen 2 jaar zijn geen klachten over de inrichting bij de gemeente bekend.
- ◇ In de afgelopen 2 jaar zijn klachten over de inrichting bij de gemeente bekend. De klachten hadden betrekking op
- ◇ De betreffende klachten waren terecht/onterecht/niet meer te achterhalen.

10.SAMENVATTENDE BEOORDELING

1	Exploatievergunning Horecabedrijf	Acc.	Niet acc.	Nvt.	Opmerking
2	Drank- en horecawet vergunning	Acc.	Niet acc.	Nvt.	
3	Vergunning voor speelautomaten	Acc.	Niet acc.	Nvt.	
4	Bouwvergunning	Acc.	Niet acc.	Nvt.	

5	Gebruiksvergunning/melding	Acc.	Niet acc.	Nvt.	
6	Wet milieubeheer / Activiteitenbesluit	Acc.	Niet acc.	Nvt.	
7	Terrasvergunning	Acc.	Niet acc.	Nvt.	
8	Bestemmingsplan	Acc.	Niet acc.	Nvt.	
9	Inrichting op de hoogte van toepasselijke regelgeving	Acc.	Niet acc.	Nvt.	

11.OVERLEG/ADVIES/INFO EXTERNE PARTNERS

	J	N	Nvt	Opmerking
Is er info/advies/overleg nodig met de politie				
Is er info/advies/overleg nodig met de brandweer				
Is er info/advies/overleg nodig met Bouw- en woningtoezicht				
Is er info/advies/overleg nodig met Ruimtelijke Ordening				
Is er info/advies/overleg nodig met Algemene Zaken (APV)				
Is er info/advies/overleg nodig met de Provincie				
Is er info/advies/overleg nodig met de regionale VROM-inspectie				
Is er info/advies/overleg nodig met de Algemene Inspectiedienst				
Is er info/advies/overleg nodig met de Voedsel en warenautoriteit				
Is er info/advies/overleg nodig met het Waterschapsbedrijf Limburg				
Overig				

12.HANDHAVING BESTUURSRECHTELIJK

		Ja	Nee.	Nvt	Opmerking
1	Wordt/is er aangeschreven m.b.t. exploitatievergunning				
2	Wordt/is er aangeschreven m.b.t. drank- en horecaverunning				
3	Wordt/is er aangeschreven m.b.t. speelautomatenvergunning				

4	Wordt/is er aangeschreven m.b.t. bouwvergunning	Ja	Nee	Nvt	
5	Wordt/is er aangeschreven m.b.t. gebruiksvergunning	Ja	Nee.	Nvt	
6	Wordt/is er aangeschreven m.b.t. milieuvoorschriften	Ja	Nee.	Nvt	
7	Wordt/is er aangeschreven m.b.t. terrasvergunning	Ja	Nee.	Nvt	
8	Wordt/is er aangeschreven m.b.t. bestemmingsplan/gebruik	Ja	Nee	Nvt	
9	Zijn er bestuursrechtelijke maatregelen nodig en zo ja waartegen:				
10	Is een hercontrole noodzakelijk en zo ja waarbij:				
11	Is de hercontrole uitgevoerd				
12	Wordt voldaan na de hercontrole en zo nee op welke punten niet:				

13.STRAFRECHTELIJKE HANDHAVING

1	Wordt/is er strafrechtelijk gehandhaafd en zo ja tegen welke overtredingen:	Ja.	Nee.	Nvt.	Opmerking
2	Wordt/ is er flankerend beleid toegepast:	Ja	Nee.	Nvt.	

14.AFSPRAKEN/OPMERKINGEN

◇ Met de heer / mevrouw is afgesproken dat een brief met de bevindingen, gedaan tijdens de controle, zal worden toegezonden.

◇ Tevens zijn de volgende afspraken gemaakt met de inrichtinghouder:

.....

Ambtenaar :
d.d. :

